



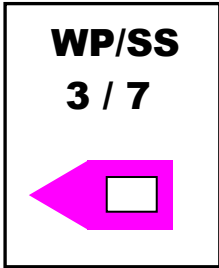

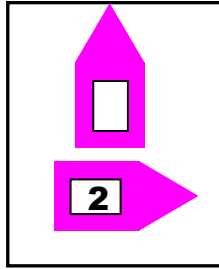

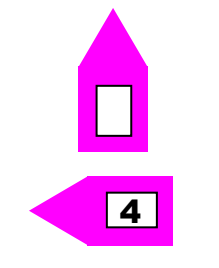






Zuschauerleitsystem

Zuschauer dürfen nur in ausgewiesenen Zonen stehen – zu ihrer eigenen Sicherheit und zur Sicherheit der Fahrer.

Damit Sie die ADAC Rallye Deutschland optimal erleben können, haben wir ca. 40 Zuschauerzonen für Sie eingerichtet.

Eine Übersicht und Beschreibung der Zuschauerzonen finden Sie im Offiziellen Magazin der ADAC Rallye Deutschland.

Und damit Sie „Ihren“ Zuschauerplatz ohne Probleme finden können, haben wir ein Zuschauerleitsystem entwickelt, das Ihnen systematisch ab der Autobahn oder einer Landstraße bis zum Parkplatz Ihrer ausgewählten Zuschauerzone den Weg weist.

	<p>Auf der Spectator Map und auf der Rallyewebseite finden Sie für die einzelnen Wertungsprüfungen eine Übersicht mit Angabe der Autobahnausfahrten bzw. Anfahrt über Bundes- oder Landstraßen.</p>		
		<p>In der Autobahnausfahrt oder auf der Landstraße</p>	<p>Zeigt die Nr. und die Farbe der Wertungsprüfung (Farbe identisch mit Zuschauerkarte und Programm)</p>
		<p>Verteilung (auf weißer Tafel)</p>	<p>z.B. Rechts zur Zuschauerzone 2 Geradeaus weitere Zuschauerzonen</p>
		<p>Verteilung (nur mit Pfeilen)</p>	<p>z.B. Links zur Zuschauerzone 4 Geradeaus weitere Zuschauerzonen</p>
		<p>Nur noch eine Richtung</p>	<p>z.B. Weist den Weg bis zum Parkplatz der Zuschauerzone 5</p>
		<p>Fußweg (wenn erforderlich)</p>	<p>z.B. Weist den Fußweg zur Zuschauerzone 5</p>
		<p>Weg zurück zur Autobahn</p>	<p>Alternativ: </p>